


Gestalten Sie Ihre eigene Suttner Isohalbschale

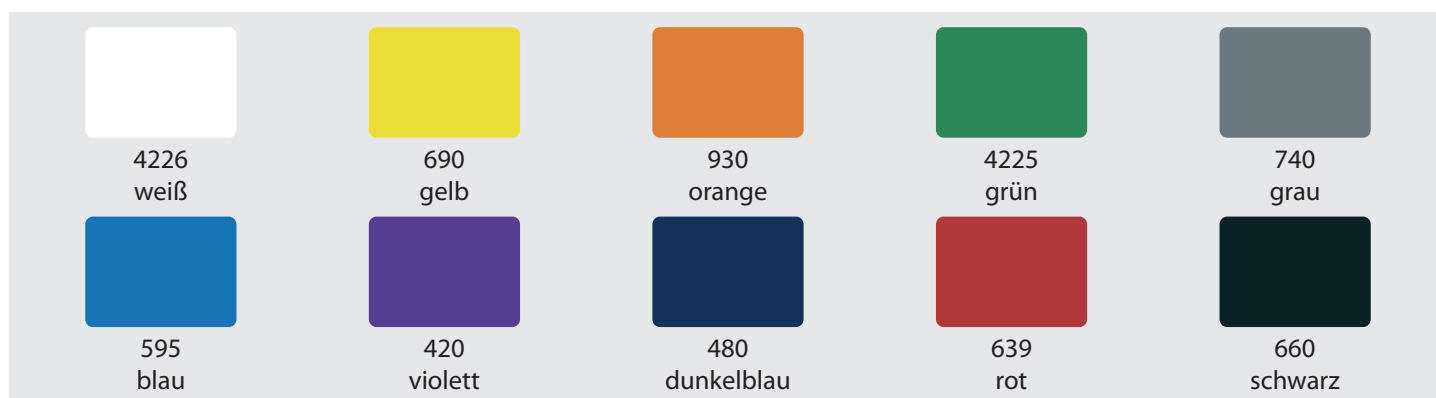


Passend zu Ihren persönlichen Pistolen ST-2300 und ST-2600 bieten wir Ihnen ab sofort auch die Möglichkeit, die Isohalbschale ST-9 zu Ihrer ganz individuellen zu machen. Sie passt auf alle 1/4" Düsenrohre und bei Bedarf kann auch ein seitlicher Handgriff angebracht werden. Die Isohalbschale kann über den Ausgang aller Suttner Pistolen geschoben werden, so dass sie zusammen eine ästhetische Einheit bilden. Schutz bei Heißwasseranwendungen ist zu jeder Zeit gegeben.


Wählen Sie noch heute Ihre Wunschfarbe für das persönliche Schild aus und überlegen Sie schon einmal, wie Sie es beschriften oder mit welchem Motiv Sie es versehen möchten. Lassen Sie Ihrer Kreativität freien Lauf! Sie alleine bestimmen den Schriftzug auf dem Schild. Mit Ihrem individuellen Logo oder dem Text, den Sie wählen, werten Sie das Produkt auf und steigern gleichzeitig den Bekanntheitsgrad Ihres Unternehmens.

Gelangen Sie in nur 5 Schritten in den Besitz Ihrer persönlichen Isohalbschale ST-9!

- Schritt 1 Wunschfarbe bestimmen.
- Schritt 2 Datenblatt mit Gestaltung ausfüllen und an R+M schicken. Bitte stellen Sie uns Ihr Logo in einem gängigen Grafikformat (BMP, IGES, GIF) zur Verfügung. Sollten Schriften verwendet werden, geben Sie uns bitte die Schriftart und Schriftgröße an.
- Schritt 3 Korrekturabzug des Schilds schriftlich freigeben.
- Schritt 4 Einmalige Überweisung von € 300,00 für die Werkzeugherstellung der Datenplatte tätigen.
- Schritt 5 240 Schilder und 1 VPE Isohalbschalen (80 Stück) ohne Schild R+M Nr. 200 009 051 bestellen.



Create your individual Suttner Vented Handle



With effect from today we offer you the possibility to combine your personal spray guns ST-2300 and ST-2600 with your individual vented handle ST-9. It is suitable for all 1/4" lances and if required, a grip can be mounted on the side at any time. Furthermore, the vented handle can be pushed over the outlet of all Suttner spray guns so that both products form an aesthetic whole. In case of hot water applications the user is steadily protected.

Do not loose time! Try to determine your favourite colour of your personal label and already start thinking about what you would like to have written on it or which emblem you would like to see on it. It is really up to you as you can give free rein to your creativity. We will certainly let your dream come true. By means of labelling your personal ST-9 you succeed in enhancing the product itself and also in making your company and brand better known.

Get to your personal vented handle ST-9 in only 5 steps!

- Step 1 Determine your favourite colour.
- Step 2 Fill in the file with the label and return it to R+M. Please provide us your logo in one of the most common kinds of files (BMP, FES, GIF) and inform us about the typeface and type size which you have used.
- Step 3 Release the processed label in writing.
- Step 4 Arrange for a one-time transfer of € 300.00 for the production of the tools needed for the label.
- Step 5 Place an order with us for 240 labels and 1 packing unit of vented handles (80 pieces, R+M Nr. 200 009 051) without label.

